

Warszawa, 15 kwietnia 2026 r.

## **MIK w kwietniu: wyraźna poprawa nastrojów przedsiębiorców mimo niepewności gospodarczej**

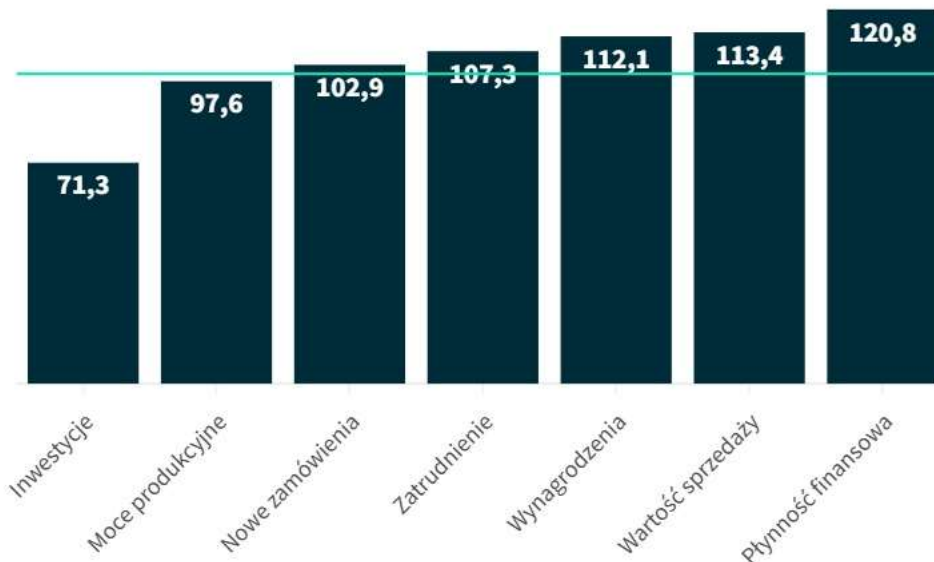
Nastroje wśród przedsiębiorców na progu drugiego kwartału uległy znaczącej poprawie. W kwietniu Miesięczny Indeks Koniunktury (MIK) wzrósł m/m o 5,7 pkt. i wynosi 103,6 pkt. Oznacza to przewagę ocen pozytywnych nad negatywnymi. Po okresie osłabienia koniunktury w lutym i marcu, MIK osiągnął poziom zbliżony do odczytu z początku roku. Spośród siedmiu komponentów tworzących MIK wskaźniki dla pięciu są powyżej poziomu neutralnego: wartość sprzedaży, liczba nowych zamówień, zatrudnienie, wynagrodzenia oraz płynność finansowa. Poprawiły się nastroje w badanych sektorach, a najlepsze panują w branży produkcyjnej. Jednocześnie po raz pierwszy od 2022 r. główną barierą prowadzenia działalności wskazywaną przez przedsiębiorców jest niepewność sytuacji gospodarczej.

### **Ożywienie koniunktury gospodarczej**

W bieżącym odczycie widoczna jest poprawa sytuacji przedsiębiorstw, szczególnie w zakresie płynności finansowej, sprzedaży, wynagrodzeń, zatrudnienia i nowych zamówień. Ponad połowa firm (53 proc.) deklaruje posiadanie środków pozwalających na utrzymanie działalności przez ponad trzy miesiące, a w obszarze sprzedaży wyraźna jest przewaga wzrostów – 30 proc. przedsiębiorstw odnotowało jej wzrost m/m. Dane te wskazują na ożywienie aktywności gospodarczej oraz poprawę nastrojów firm. W przypadku wynagrodzeń obserwowane jest wyhamowanie presji płacowej. Jednocześnie utrzymują się słabości w obszarze wykorzystania mocy produkcyjnych oraz inwestycji, które pozostają poniżej poziomu neutralnego, co sygnalizuje ostrożność przedsiębiorstw i ograniczoną skłonność do podejmowania nowych przedsięwzięć rozwojowych.

## MIK według komponentów

Wartość wskaźnika w kwietniu 2026 r.



Źródło: Miesięczny Indeks Konjunktury, PIE

Uwaga: 100 jest wartością neutralną, wartości powyżej oznaczają przeważające nastroje pozytywne, a wartości poniżej negatywne

„W kwietniu, po dwóch miesiącach, nastroje pozytywne przeważają ponownie nad negatywnymi w polskich firmach. Obserwujemy zdecydowane ożywienie na rynku – w stosunku do poprzedniego miesiąca wyraźnie wzrosły wartości wskaźników sprzedaży i nowych zamówień, poprawiła się też płynność finansowa przedsiębiorstw. Sytuacja na rynku pracy jest nadal stabilna. Choć lekko wzrosło bezrobocie rejestrowane, to nadal więcej firm planuje zatrudnianie nowych pracowników. Jednocześnie, mimo że firmy nadal częściej planują podwyżki niż obniżki płac, widać wyhamowanie tempa wzrostu wynagrodzeń wynikające m.in. z malejącej inflacji” – wskazuje dr Anna Szymańska, kierowniczka Zespołu Wsparcia Badań w PIE.

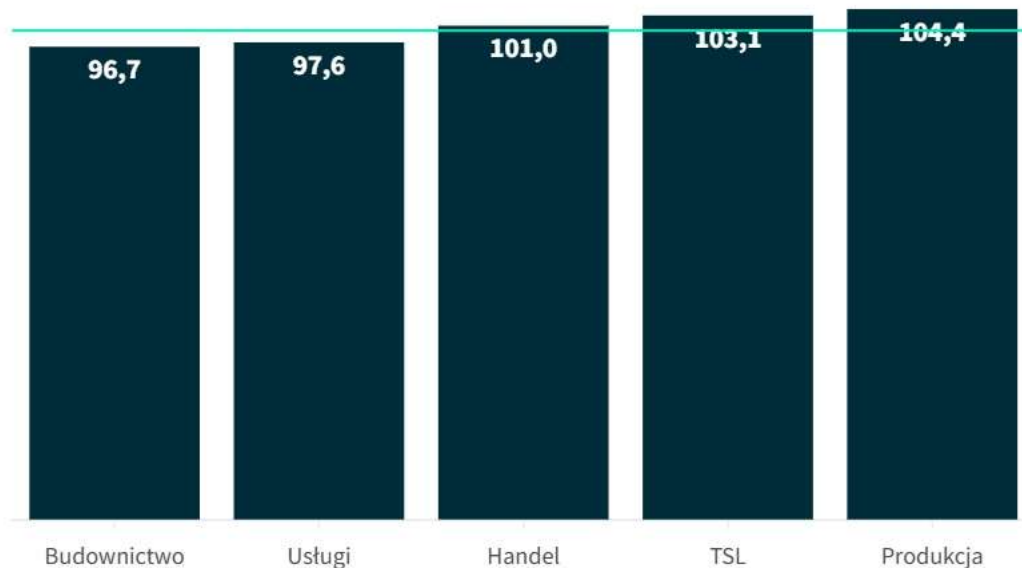
### Najlepsze nastroje w produkcji

W kwietniowym pomiarze pozytywne nastroje przeważają w produkcji, branży TSL oraz handlu, natomiast w usługach i budownictwie nadal dominują oceny negatywne, choć w obu tych sektorach odnotowano poprawę m/m. W produkcji i TSL lepsze nastroje wynikają przede wszystkim z przewagi firm notujących wzrost sprzedaży oraz liczby nowych zamówień, co przekłada się również na plany zwiększania zatrudnienia; w TSL dodatkowo wskazuje się na niedobór mocy produkcyjnych względem portfela zamówień. W handlu i usługach poprawa wynika m.in. z dobrej oceny sytuacji finansowej i płynności

oraz rosnącej liczby zamówień. Z kolei w budownictwie utrzymująca się wartość wskaźnika poniżej poziomu neutralnego jest związana przede wszystkim z niską aktywnością inwestycyjną przedsiębiorstw.

### MIK według branży

Wartość wskaźnika w kwietniu 2026 r.



Źródło: Miesięczny Indeks Konjunktury, PIE

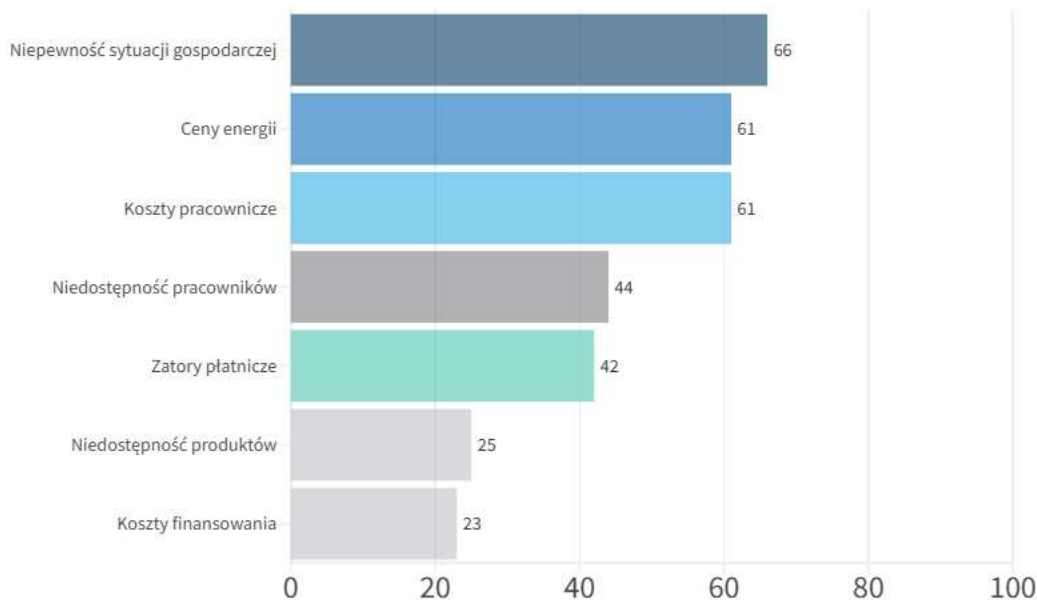
Uwaga: 100 jest wartością neutralną, wartości powyżej oznaczają przeważające nastroje pozytywne, a wartości poniżej negatywne

### Niepewność sytuacji gospodarczej pierwszy raz od 4 lat najważniejszą barierą dla firm

W kwietniu główną barierą utrudniającą działalność firm, po raz pierwszy od połowy 2022 r., jest niepewność sytuacji gospodarczej, na którą wskazało prawie 2/3 przedsiębiorstw. Nieco ponad 60 proc. skarżyło się na rosnące koszty pracownicze i ceny energii, a ponad 40 proc. – na niedostępność pracowników i zatory płatnicze. Najbardziej wymienianymi barierami pozostają niedostępność produktów (25 proc.) i koszty finansowania (23 proc.). W stosunku do poprzedniego miesiąca najbardziej, bo aż o 7 pkt. proc., wzrosły wskazania na uciążliwość cen energii i niedostępność produktów, natomiast wyraźnie zmniejszył się udział firm narzekających na koszty pracownicze, zatory płatnicze i niedostępność pracowników.

## Barierzy działalności przedsiębiorstw

proc. wskazań w kwietniu 2026 r.



Źródło: Miesięczny Indeks Koniunktury, PIE

*„Wśród barier utrudniających działalność przedsiębiorstw na pierwsze miejsce awansowała niepewność gospodarcza, a zaraz za nią znalazły się rosnące ceny energii. Wyraźnie więcej firm wskazało też na problemy związane z niedostępnością produktów. Jest to efekt niestabilnej sytuacji geopolitycznej po ataku USA i Izraela na Iran oraz zablokowaniu Cieśniny Ormuz, co spowodowało zawirowania na rynku ropy naftowej” – wskazuje dr Anna Szymańska, kierowniczka z Zespołu Wsparcia Badań w PIE.*

\*\*\*

### Nota metodologiczna

**Miesięczny Indeks Koniunktury (MIK)** jest narzędziem badającym nastroje gospodarcze przedsiębiorstw w Polsce opracowanym przez Polski Instytut Ekonomiczny. MIK powstaje co miesiąc na podstawie pomiarów dokonanych w siedmiu kluczowych obszarach działalności przedsiębiorstw: wartość sprzedaży, nowe zamówienia, zatrudnienie, wynagrodzenia, moce produkcyjne, wydatki inwestycyjne, sytuacja finansowa. Poziomy liczbowe MIK obliczamy na podstawie wyników badań ankietowych przeprowadzanych na reprezentatywnej próbie 500 przedsiębiorstw w czterech kategoriach wielkościowych i pięciu branżowych. Poziomy MIK przyjmują wartości z przedziału <0;200>, a punkt odniesienia wskaźnika stanowi odczyt 100, który jest poziomem neutralnym.

\*\*\*

**Polski Instytut Ekonomiczny to publiczny think-tank ekonomiczny z historią sięgającą 1928 roku. Jego obszary badawcze to przede wszystkim makroekonomia, energia, gospodarka światowa, gospodarka cyfrowa, ekonomia behawioralna oraz procesy społeczne. Instytut przygotowuje raporty, analizy i rekomendacje dotyczące kluczowych obszarów gospodarki oraz życia społecznego w Polsce, z uwzględnieniem sytuacji międzynarodowej.**

**Kontakt dla mediów:**

**Ewa Balicka-Sawiak**

Rzecznik Prasowy

T: +48 727 427 918

E: [ewa.balicka@pie.net.pl](mailto:ewa.balicka@pie.net.pl)