

Warszawa, 10 czerwca 2026 r.

MIK w czerwcu: Znaczna poprawa nastrojów przedsiębiorców pomimo utrzymującej się ostrożności inwestycyjnej

W czerwcu nastroje wśród przedsiębiorców uległy zauważalnej poprawie. Miesięczny Indeks Koniunktury (MIK) wzrósł m/m o 6,5 pkt. do poziomu 101,0 pkt. Po majowym spadku wskaźnik ponownie przekroczył poziom neutralny (100 pkt.), podobnie jak w kwietniu br. W ujęciu rocznym wartość MIK była wyższa o 3,3 pkt. niż w czerwcu 2025 r. Spośród siedmiu komponentów tworzących MIK, cztery – zatrudnienie, wynagrodzenia, moce produkcyjne oraz płynność finansowa – osiągnęły wartości powyżej poziomu neutralnego, co wskazuje na przewagę ocen pozytywnych nad negatywnymi w tych obszarach. Wzrost wartości MIK powyżej poziomu neutralnego wskazuje na zauważalną poprawę nastrojów przedsiębiorców i większy optymizm dotyczący bieżącej sytuacji gospodarczej. Jednocześnie utrzymujące się słabe oceny inwestycji, sprzedaży i nowych zamówień mogą świadczyć o ostrożnym podejściu przedsiębiorców do podejmowania nowych przedsięwzięć rozwojowych oraz utrzymującej się niepewności dotyczącej przyszłego popytu.

Wyniki poszczególnych komponentów sygnalizują wzrost popytu

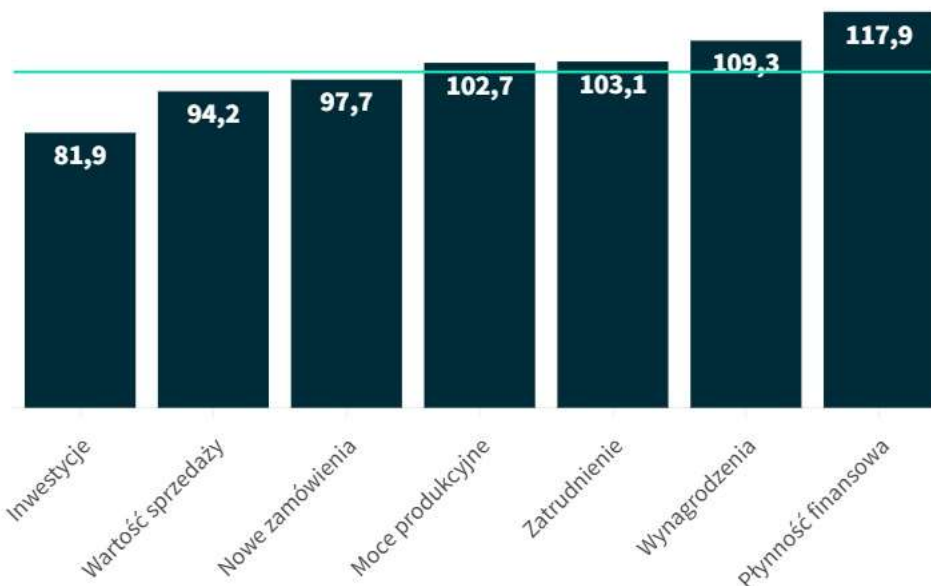
Spośród siedmiu komponentów MIK najwyżej ocenianym obszarem jest płynność finansowa (117,9 pkt.; +3,4 pkt. m/m), wskazująca na utrzymującą się zdolność firm do regulowania bieżących zobowiązań. Mimo niewielkiego spadku o 0,7 pkt. m/m również wartość wskaźnika dla komponentu wynagrodzenia utrzymuje się powyżej poziomu neutralnego i wynosi 109,3 pkt., co świadczy o stabilnej sytuacji na rynku pracy.

Co istotne, poprawiły się odczyty dla wykorzystania mocy produkcyjnych (o 3,5 pkt. m/m do 102,7 pkt.), liczby nowych zamówień (o 5,4 pkt. do 97,7 pkt.) oraz wartości sprzedaży (o +0,6 pkt. m/m do 94,2 pkt.). Wzrost wykorzystania mocy produkcyjnych sugeruje stopniowy wzrost aktywności gospodarczej, poprawa odczytów dwóch kolejnych komponentów prawdopodobnie świadczy o stopniowej odbudowie popytu.

Chociaż najniższym komponentem pozostają inwestycje, gdzie wartość wskaźnika wynosi 81,9 pkt., to jednak nastąpił duży wzrost w tym obszarze o 29,3 pkt. m/m. Wydaje się, że firmy wciąż są niechętne w podejmowaniu długoterminowych decyzji rozwojowych.

MIK według komponentów

Wartość wskaźnika w czerwcu 2026 r.



Źródło: Miesięczny Indeks Konjunktury, PIE

Uwaga: 100 jest wartością neutralną, wartości powyżej oznaczają przeważające nastroje pozytywne, a wartości poniżej negatywne

„Czerwcowy odczyt MIK wskazuje na poprawę nastrojów przedsiębiorców, a jednocześnie sygnalizuje odbicie po majowym pogorszeniu koniunktury. Wzrost wynika z poprawy ocen bieżącego funkcjonowania firm i ożywienia popytu. Wpisuje się to w obraz gospodarki, która pozostaje stabilna (dynamika PKB w I kwartale 2026 r. wyniosła ok. 3,5 proc. r/r). Pozytywnie wyróżniają się komponenty operacyjne (zatrudnienie, wynagrodzenia, moce produkcyjne i płynność finansowa), co sugeruje, że przedsiębiorstwa utrzymują stabilną sytuację wewnętrzną. Jednocześnie wskaźniki dla sprzedaży, nowych zamówień i inwestycji są nadal poniżej poziomu neutralnego, co wskazuje na utrzymującą się ostrożność w podejmowaniu decyzji biznesowych” – wskazuje dr Katarzyna Zybortowicz, starsza analityczka z Zespołu Wsparcia Badań w PIE.

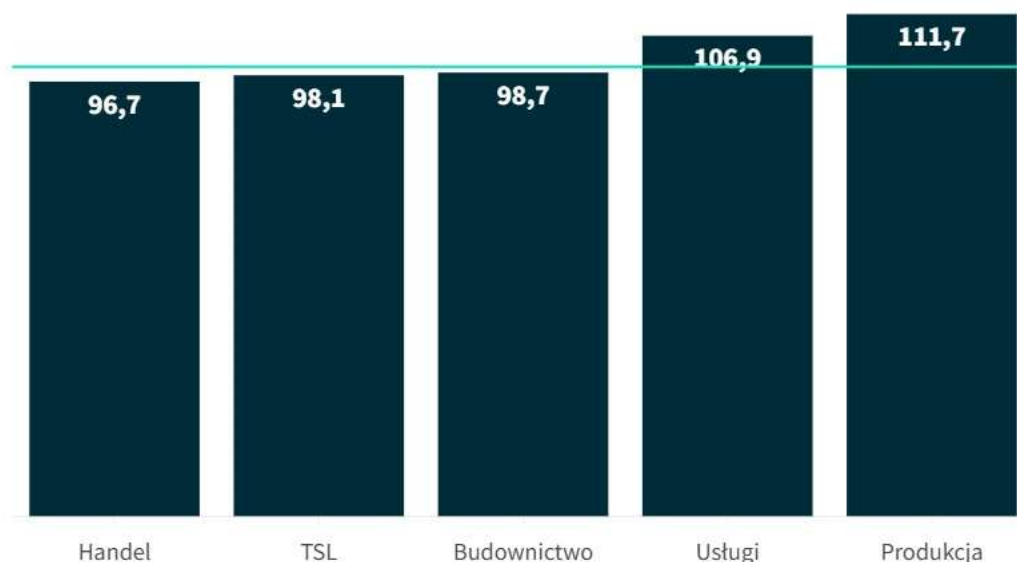
Najlepsze nastroje utrzymują się w produkcji i usługach

W czerwcu wartość MIK wzrosła we wszystkich branżach. Najlepszą sytuację odnotowano w sektorze produkcyjnym (111,7 pkt.; +8,3 pkt. m/m), który osiągnął najwyższą wartość wskaźnika dzięki wysokim ocenom wykorzystania mocy produkcyjnych, zatrudnienia, wynagrodzeń oraz inwestycji. Korzystne nastroje panowały również w sektorze usług (106,9 pkt.; +13,0 pkt. m/m), gdzie odnotowano największy miesięczny wzrost MIK, wspierany przez dobre oceny większości komponentów, choć nadal relatywnie słabo oceniano inwestycje.

Nieco poniżej poziomu neutralnego znalazło się budownictwo (98,7 pkt.; +5,1 pkt. m/m), które wyróżniało się dobrą płynnością finansową, korzystnymi prognozami zatrudnienia oraz wysokim wykorzystaniem mocy produkcyjnych. W sektorze TSL (98,1 pkt.; +5,8 pkt. m/m) na ocenę koniunktury negatywnie wpływały przede wszystkim niski poziom inwestycji oraz słabsze wyniki sprzedaży i nowych zamówień. Najniższy poziom MIK zaobserwowano w handlu (96,7 pkt.; +3,5 pkt. m/m), gdzie mimo poprawy nastrojów przedsiębiorców utrzymują się problemy związane ze sprzedażą, nowymi zamówieniami oraz aktywnością inwestycyjną.

MIK według branży

Wartość wskaźnika w czerwcu 2026 r.



Źródło: Miesięczny Indeks Koniunktury, PIE

Uwaga: 100 jest wartością neutralną, wartości powyżej oznaczają przeważające nastroje pozytywne, a wartości poniżej negatywne

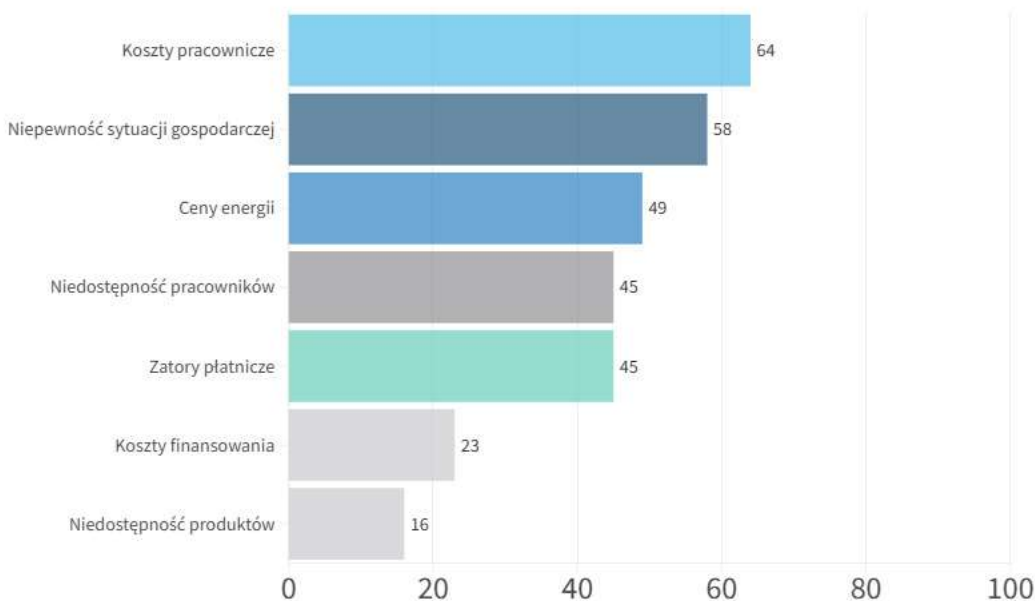
„W ujęciu branżowym poprawa ma dość zróżnicowany charakter. Przewagę pozytywnych nastrojów obserwujemy w produkcji i usługach, co może sugerować odbicie aktywności w sektorach bardziej powiązanych z popytem krajowym i eksportem. Jednocześnie otoczenie makroekonomiczne jest względnie stabilne także po stronie cenowej (w maju inflacja CPI wyniosła 3,1 proc. r/r, a w ujęciu miesięcznym ceny spadły o 0,3 proc.). Wskaźnik MIK dla pozostałych branż, mimo widocznej poprawy m/m, pozostaje poniżej 100 pkt. Perspektywy wyraźniejszego ożywienia zależą od poprawy sprzedaży i napływu nowych zamówień w kolejnych miesiącach” – zauważa dr Katarzyna Zybortowicz, starsza analityczka z Zespołu Wsparcia Badań w PIE.

Koszty pracy nadal największą barierą, większość problemów traci na znaczeniu

Koszty pracownicze (64%) oraz niepewność sytuacji gospodarczej (58%) pozostają najczęściej wskazywanymi barierami prowadzenia działalności gospodarczej. Na kolejnych miejscach znalazły się ceny energii (49%), zatory płatnicze (45%) oraz niedostępność pracowników (45%). W porównaniu z poprzednim miesiącem zmniejszyła się uciążliwość większości barier, szczególnie niepewności gospodarczej, cen energii oraz niedostępności produktów (spadek po 5 pkt proc.). Jedyną barierą, której znaczenie wzrosło, były koszty finansowania zewnętrznego (+1 pkt proc.), choć nadal pozostają one relatywnie rzadko wskazywanym problemem (23%). Branżowo najwięcej trudności zgłaszały firmy z sektora TSL, natomiast przedsiębiorstwa budowlane częściej niż pozostałe wskazywały na niedobór pracowników.

Barierzy działalności przedsiębiorstw

proc. wskazań w czerwcu 2026 r.



Źródło: Miesięczny Indeks Koniunktury, PIE

Nota metodologiczna

Miesięczny Indeks Koniunktury (MIK) jest narzędziem badającym nastroje gospodarcze przedsiębiorstw w Polsce opracowanym przez Polski Instytut Ekonomiczny. MIK powstaje co miesiąc na podstawie pomiarów dokonanych w siedmiu kluczowych obszarach działalności przedsiębiorstw: wartość sprzedaży, nowe zamówienia, zatrudnienie,

wynagrodzenia, moce produkcyjne, wydatki inwestycyjne, sytuacja finansowa. Poziomy liczbowe MIK obliczamy na podstawie wyników badań ankietowych przeprowadzanych na reprezentatywnej próbie 500 przedsiębiorstw w czterech kategoriach wielkościowych i pięciu branżowych. Poziomy MIK przyjmują wartości z przedziału <0;200>, a punkt odniesienia wskaźnika stanowi odczyt 100, który jest poziomem neutralnym.

Polski Instytut Ekonomiczny to publiczny think-tank ekonomiczny z historią sięgającą 1928 roku. Jego obszary badawcze to przede wszystkim makroekonomia, energia, gospodarka światowa, gospodarka cyfrowa, ekonomia behawioralna oraz procesy społeczne. Instytut przygotowuje raporty, analizy i rekomendacje dotyczące kluczowych obszarów gospodarki oraz życia społecznego w Polsce, z uwzględnieniem sytuacji międzynarodowej.

Kontakt dla mediów:

Ewa Balicka-Sawiak

Rzecznik Prasowy

T: +48 727 427 918

E: ewa.balicka@pie.net.pl